

3. Búsquedas de bibliografía

¿Cómo comenzar con la búsqueda?

Como mencionamos anteriormente el Portal Bibliotecas UNCUIYO posee la característica distintiva de ser una Base de Datos, diferenciándose de un motor de búsqueda como Google. Reconocer esta diferencia te permitirá comprender la lógica de funcionamiento de la base de datos y maximizar su aprovechamiento para obtener resultados que se ajusten a tu necesidad de información.

Podemos decir que un motor de búsqueda es un sistema complejo que busca archivos almacenados en servidores web gracias a potentes recursos informáticos. Abarcan mayor cantidad de información al momento de realizar una búsqueda y su funcionamiento tiene mayor capacidad predictiva frente a una base de datos.

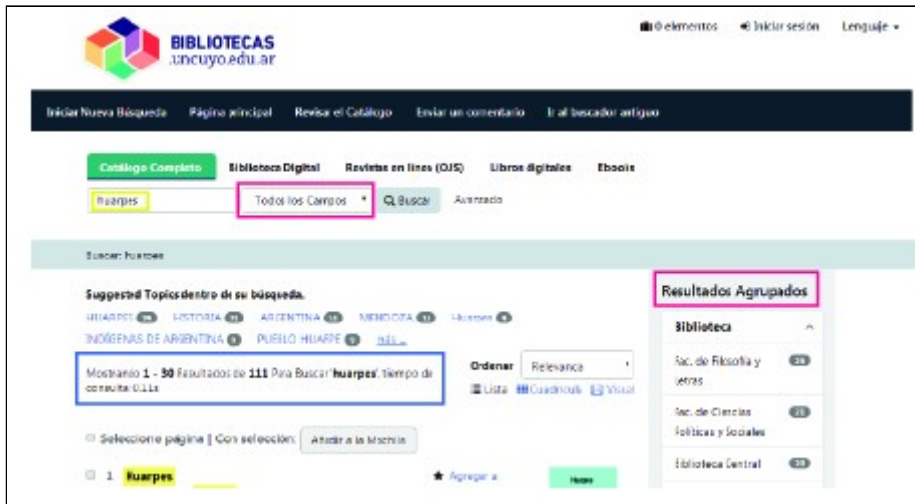
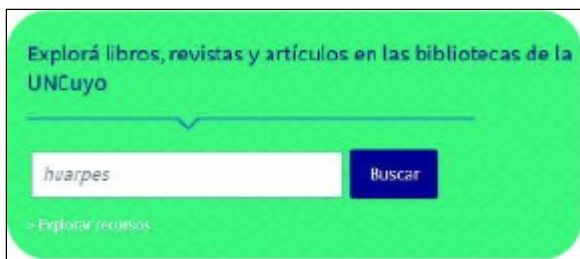
La ventaja que posee el portal de Bibliotecas UNCUIYO, es que al realizar una búsqueda de información en su base de datos, podrás acceder a contenidos específicamente científicos dentro del sistema de bibliotecas de la UNCUIYO, garantizándote mayor rigurosidad en los resultados obtenidos. Otra posibilidad es que ofrece una amplia gama de documentos en distintos formatos.

La desventaja, es que no cuenta con la potencia de un motor de búsqueda y al comenzar un proceso de búsqueda deberás tener mayor precisión con la o las palabras que emplees en la búsqueda.

Teniendo en cuenta lo anterior:

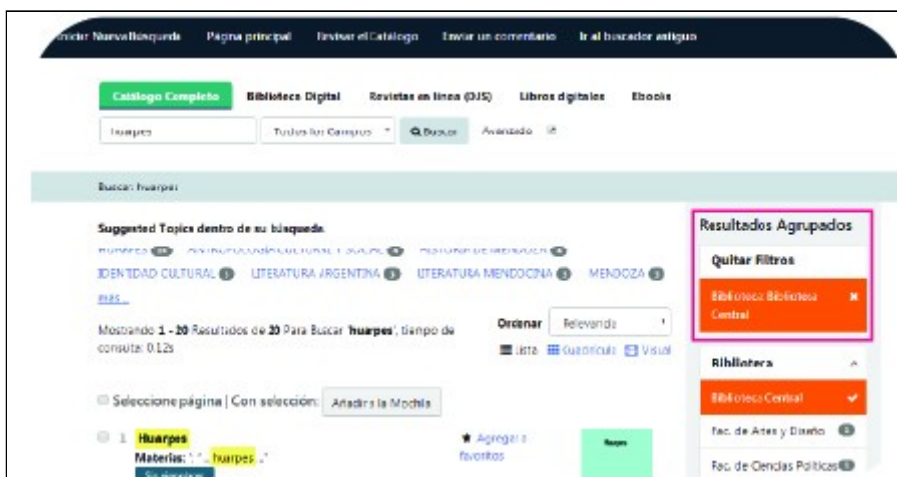
RECOMENDACIONES PARA COMENZAR LA BÚSQUEDA

“ a. Definir claramente tu necesidad de información. b. Identificar palabras clave que respondan a tu necesidad de información. c. Escribir la/s palabra/s de búsqueda en minúscula, sin acentos y sin errores ortográficos. d. Suprimir el uso de conectores (por ej: la, los) e. Usar entre 1 y 3 palabras como máximo a la vez al momento de la búsqueda.



- Término de búsqueda o palabra clave
- Filtros
- Cantidad de resultados

En esta captura de pantalla podemos reconocer la interfaz (conjunto de elementos de la pantalla que te permiten realizar acciones sobre el sitio web) de la base de datos de Bibliotecas UNCuyo. Para facilitar la búsqueda centraremos la atención en la **palabra de búsqueda** y en los **filtros**.



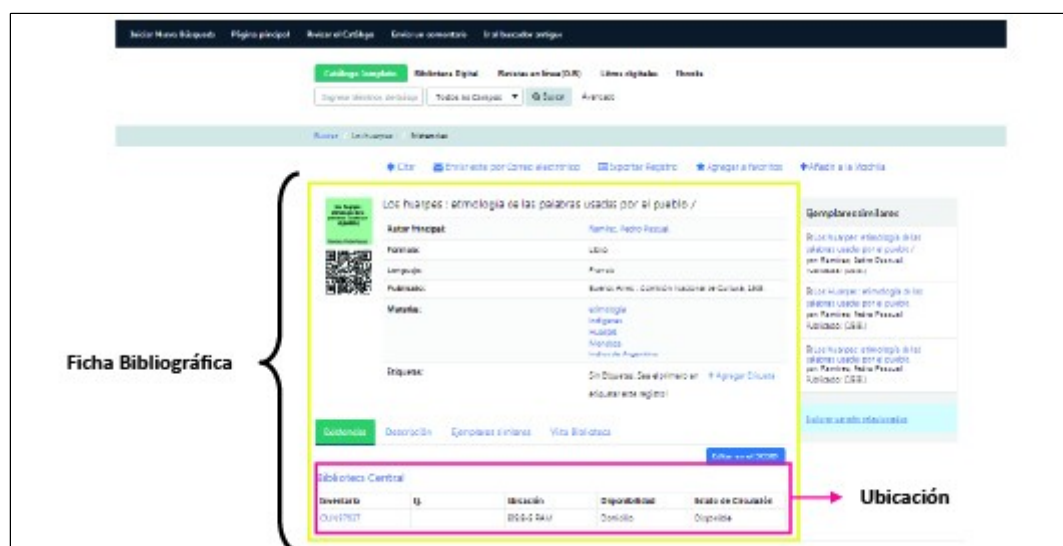
En tus primeros pasos para realizar búsquedas en la base de datos de Bibliotecas UNCuyo, recomendamos usar el filtro **Biblioteca**, que se encuentra en el margen derecho, donde podrás ver en cuáles bibliotecas encontró resultados, y al seleccionar una de ellas, te filtrará en el centro los resultados de esa biblioteca únicamente.

En nuestro ejemplo aplicamos el filtro **Biblioteca** y seleccionando **Biblioteca Central**. Podés revisar los recursos bibliográficos disponibles en esa biblioteca y seleccionar el que más se ajuste a tu necesidad informacional.



EJEMPLO

- www.bibliotecas.uncuyo.edu.ar
 - término de búsqueda o palabra clave: huarpes
 - filtro “Biblioteca”: Biblioteca Central
 - selección de recurso: “Los huarpes: etimología...”
 - ficha bibliográfica: características del recurso
 - ubicación: 809.8-5 RAM



Hasta el momento hemos repasado los pasos a seguir para que comiences a realizar búsquedas en la base de datos, reconociendo rasgos generales de su estructura, sus características de funcionamiento, la clase de contenidos que alberga y como localizar un recurso bibliográfico en formato papel.

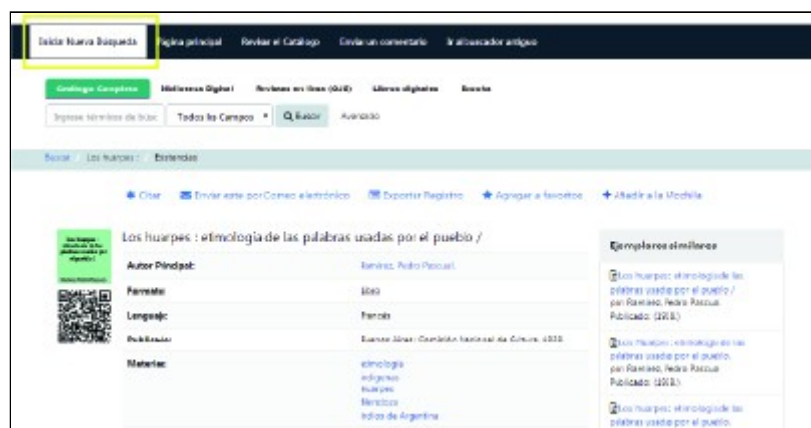
¿Cómo accedo a bibliografía digital a texto completo?

La base de datos de Bibliotecas UNCUIYO además de ofrecer recursos bibliográficos en formato Básico, cuenta con una amplia bibliografía digital a texto completo. La misma es accesible desde cualquier computadora en forma gratuita.

Desde el ejemplo anterior aplicando otro filtro **Formato** que se encuentra en el margen derecho debajo de Bibliotecas y Colecciones puedes ver los materiales que se encuentran en línea, según tu búsqueda.



Otra forma para acceder a bibliografía digital directamente es posicionarnos sobre la parte superior izquierda de la pantalla de inicio y seleccionar la pestaña **Iniciar Nueva Búsqueda**



Una vez seleccionado **Iniciar Nueva Búsqueda**, la base de datos nos traslada a la siguiente pantalla:



El siguiente paso es seleccionar la opción **Libros Digitales**.

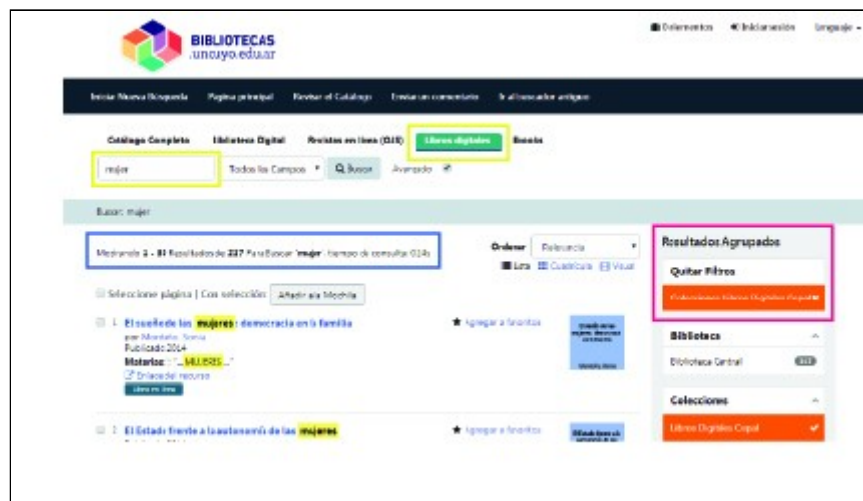


La Colección Libros Digitales de la CEPAL (Comisión Económica para América Latina) se conforma por 2.901 libros a texto completo y la Colección Libros Digitales de la UNCUIYO por 169.

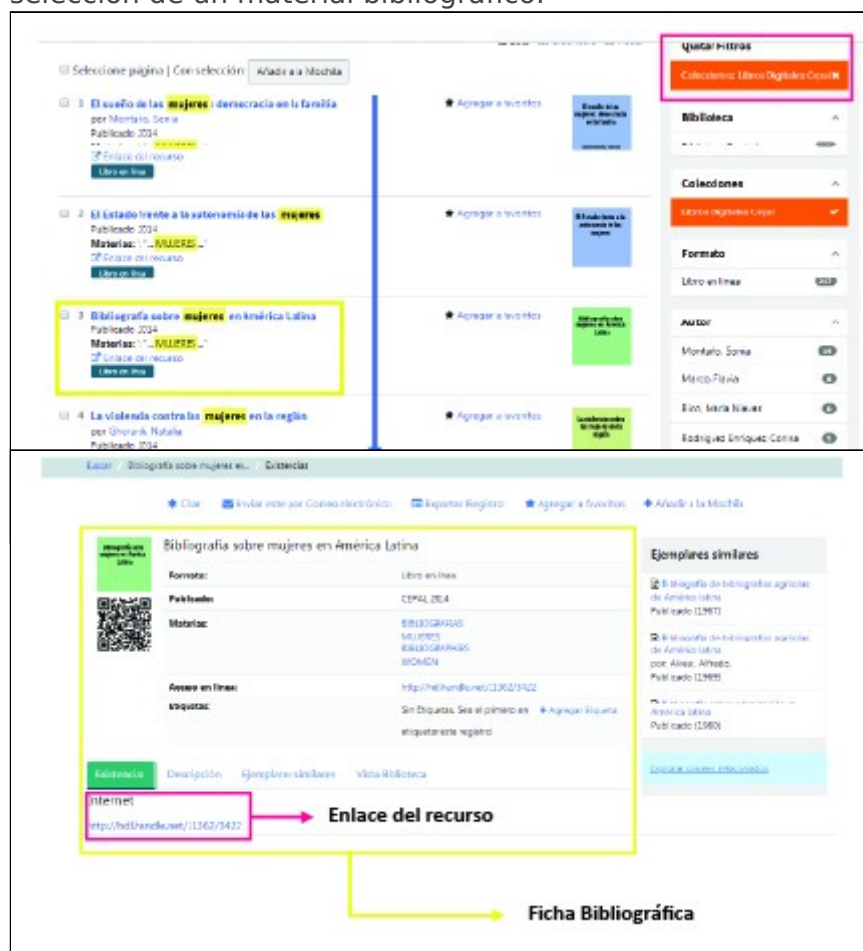
Podés realizar una búsqueda global en ambas colecciones o filtrar previamente por la colección en la que deseas realizar una búsqueda. En nuestro ejemplo, seleccionamos la Colección Libros Digitales de la CEPAL:



Dentro de la colección se puede efectuar la búsqueda por palabras clave de acuerdo a nuestra necesidad informacional:



Una vez obtenidos los resultados, podés proceder a la revisión de los mismos y a la posterior selección de un material bibliográfico:



En la parte inferior de la Ficha

Bibliográfica se encuentra el enlace que te direccionará al recurso para su consulta en línea o su descarga a texto completo.

A modo de repaso: Colecciones de libros digitales disponibles

Colección Libros Digitales de la CEPAL y Colección Libros Digitales de la UNCuyo

Pasos para realizar una localización de bibliografía digital

EJEMPLO

- pestaña “Iniciar nueva búsqueda”
 - pestaña “Libros Digitales”
 - filtro: Revisar por Colecciones > Libros Digitales CEPAL
 - término de búsqueda o palabra clave: mujer
 - selección de recurso: “Bibliografía sobre mujeres...”
 - ficha bibliográfica: características del recurso
 - ubicación: <http://hdl.handle.net/11362/3422>

Por último, también podés consultar el material de la Biblioteca Digital de la UNCuyo entrando directamente a su sitio: bdigital.uncu.edu.ar y realizando allí las búsquedas. Allí también podés utilizar filtros (texto, video, audio, por ejemplo), ver las últimas publicaciones, visitar los micrositios y acceder a más de 11800 objetos publicados y en acceso abierto.

