

Conceptos sobre qué es una biblioteca accesible

Concepto de Biblioteca Accesible

Una biblioteca accesible es un espacio físico y digital diseñado para ser utilizado por todas las personas, independientemente de sus capacidades. Esto significa que todos los usuarios, incluyendo aquellos con discapacidades visuales, auditivas, motoras o cognitivas, pueden acceder a los recursos, servicios y actividades de la biblioteca de manera fácil y equitativa.

Dimensiones de la accesibilidad en bibliotecas

La accesibilidad en bibliotecas abarca diversos aspectos:

- **Accesibilidad física:** Se refiere a la adaptación del entorno físico para facilitar el acceso y la movilidad de todos los usuarios. Esto incluye rampas, ascensores, señalización clara y espacios amplios para maniobrar sillas de ruedas.
- **Accesibilidad cognitiva:** Implica el uso de un lenguaje claro y sencillo en las comunicaciones, así como la organización de la información de manera lógica y comprensible. También se refiere a la adaptación de los servicios para personas con dificultades de aprendizaje.
- **Accesibilidad sensorial:** Se centra en garantizar que las personas con discapacidad visual o auditiva puedan acceder a la información. Esto incluye la provisión de materiales en formatos accesibles (libros en braille, audiolibros, etc.), así como el uso de tecnologías asistivas.
- **Accesibilidad digital:** Se refiere a la accesibilidad de los recursos y servicios en línea, incluyendo la web de la biblioteca, los catálogos electrónicos y las bases de datos. Los sitios web deben cumplir con los estándares de accesibilidad para garantizar que puedan ser utilizados por todos.

Elementos clave de una biblioteca accesible

- **Colecciones diversas:** La biblioteca debe ofrecer una amplia variedad de materiales en diferentes formatos para satisfacer las necesidades de todos los usuarios.
- **Tecnologías asistivas:** Se deben proporcionar herramientas como lupas, audífonos, software de lectura de pantalla y ordenadores con adaptaciones especiales.
- **Formación del personal:** El personal de la biblioteca debe estar capacitado para atender a usuarios con diversas necesidades y brindar asistencia en el uso de las tecnologías asistivas.
- **Señalización clara:** La señalización debe ser clara, concisa y fácil de entender para todos los usuarios.
- **Eventos y actividades inclusivas:** La biblioteca debe organizar actividades y eventos que sean accesibles para todos los usuarios, considerando sus diferentes necesidades.

Beneficios de una biblioteca accesible

- **Mayor inclusión:** Permite que todas las personas participen plenamente en la vida cultural y social.
- **Democratización del conocimiento:** Garantiza el acceso a la información para todos.
- **Mejora de la imagen de la biblioteca:** Posiciona a la biblioteca como un espacio abierto y acogedor para todos.

En resumen, una biblioteca accesible es un espacio donde todas las personas pueden encontrar los recursos que necesitan para aprender, crecer y disfrutar de la lectura.

¿Te gustaría saber más sobre algún aspecto específico de la accesibilidad en bibliotecas?

Por ejemplo, puedo profundizar en las tecnologías asistivas, los formatos accesibles o las estrategias para hacer una biblioteca más inclusiva.

imag

Si, profundicemos en estos puntos

Me encantaría profundizar en los puntos que te interesan sobre la accesibilidad en bibliotecas.

¿En cuál de estos aspectos te gustaría enfocarnos?

- **Accesibilidad física:** Podemos hablar en detalle sobre la adaptación de espacios, la señalización, el mobiliario y las tecnologías asistenciales para la movilidad.
- **Accesibilidad cognitiva:** Exploraremos cómo simplificar el lenguaje, organizar la información y adaptar los servicios para personas con dificultades de aprendizaje.
- **Accesibilidad sensorial:** Nos centraremos en los formatos accesibles, las tecnologías asistivas para personas con discapacidad visual y auditiva, y la creación de ambientes acústicos adecuados.
- **Accesibilidad digital:** Analizaremos los estándares de accesibilidad web, la adaptación de los catálogos electrónicos y la importancia de los contenidos digitales accesibles.
- **Formación del personal:** Discutiremos la importancia de capacitar al personal bibliotecario para atender las necesidades de todos los usuarios.
- **Colecciones accesibles:** Exploraremos la creación de colecciones diversas y en formatos accesibles, como libros en braille, audiolibros y ebooks.
- **Eventos y actividades inclusivas:** Analizaremos cómo adaptar los eventos y actividades de la biblioteca para que sean accesibles a todos.

También puedes proponer un tema específico que te interese. Por ejemplo, podríamos hablar sobre:

- **Casos de éxito:** Ejemplos de bibliotecas que han implementado medidas de accesibilidad con éxito.
- **Desafíos y barreras:** Los obstáculos que las bibliotecas enfrentan al implementar la accesibilidad.

- **Legislación y normativas:** Las leyes y regulaciones que promueven la accesibilidad en bibliotecas.
- **Tecnologías emergentes:** Las nuevas tecnologías que pueden mejorar la accesibilidad en bibliotecas.

Tecnologías Asistivas

- **Hardware:** Lupa electrónica, software de reconocimiento óptico de caracteres (OCR), impresoras braille, sintetizadores de voz, etc.
- **Software:** Lectores de pantalla, software de ampliación de pantalla, navegadores web accesibles, etc.
- **Aplicaciones móviles:** Apps para identificar objetos, leer textos, etc.

Formatos Accesibles

- **Libros en braille:** Producción y distribución de libros en braille.
- **Audiolibros:** Plataformas de audiolibros y producción de audiolibros.
- **Ebooks accesibles:** Formatos electrónicos accesibles (EPUB, DAISY) y lectores de ebooks accesibles.

Diseño Universal para el Aprendizaje (DUA)

- **Adaptación de actividades:** Cómo adaptar las actividades de la biblioteca para que sean inclusivas.

- **Materiales didácticos:** Creación de materiales didácticos accesibles.
- **Espacios de aprendizaje:** Diseño de espacios de aprendizaje flexibles y adaptables.

Sensibilización y Formación

- **Capacitación del personal:** Talleres y cursos para el personal bibliotecario.
- **Colaboración con asociaciones:** Trabajar con asociaciones de personas con discapacidad.
- **Difusión de la accesibilidad:** Campañas de sensibilización.

Normativas y Legislación

- **Ley de accesibilidad:** Requisitos legales para garantizar la accesibilidad en bibliotecas.
- **Normas internacionales:** Estándares de accesibilidad web (WCAG).

También podemos explorar temas más específicos como:

- **Accesibilidad en bibliotecas infantiles:** Cómo adaptar los servicios para niños con necesidades especiales.
- **Bibliotecas rurales y accesibilidad:** Desafíos y soluciones en entornos rurales.
- **Bibliotecas universitarias y accesibilidad:** Adaptación de los servicios para estudiantes con discapacidad.

Ejemplos concretos de bibliotecas que han implementado medidas de accesibilidad innovadoras:

- **Biblioteca Pública de Nueva York:** Ofrece una amplia gama de servicios accesibles, incluyendo libros en braille, audiolibros, computadoras con software de lectura de pantalla, y programas de alfabetización para adultos con discapacidades. Además, cuenta con un departamento dedicado a servicios para personas con discapacidades.
- **Biblioteca Nacional de España:** Ha desarrollado una plataforma digital accesible que permite a personas con discapacidad visual acceder a un gran catálogo de libros en formato DAISY. También ofrece visitas guiadas adaptadas y talleres de formación en tecnologías asistivas.
- **Biblioteca Pública de Seattle:** Cuenta con una sala sensorial diseñada para personas con necesidades sensoriales, un programa de préstamo de dispositivos de asistencia tecnológica y una amplia colección de materiales en grandes impresiones.
- **Biblioteca Pública de Chicago:** Ofrece servicios de descripción de audio para personas con discapacidad visual, así como programas de lectura en voz alta y clubes de lectura adaptados.

¿Qué te parecen estos ejemplos? ¿Te gustaría que profundicemos en alguno de ellos?

Ahora, pasemos a los **recursos útiles**:

- **W3C (World Wide Web Consortium):** El organismo internacional que establece las pautas para la accesibilidad web. Su sitio web ofrece directrices técnicas y herramientas para crear contenido web accesible.
- **WebAIM:** Una organización sin fines de lucro que proporciona recursos y herramientas para mejorar la accesibilidad web.
- **Observatorio de la Accesibilidad:** Una organización española que ofrece guías y recursos para hacer espacios y servicios más accesibles.
- **Fundación ONCE:** En España, la ONCE ofrece una amplia gama de recursos y servicios para personas con discapacidad visual, incluyendo información sobre accesibilidad en

bibliotecas.

- **Biblioteca Nacional de España:** En su página web encontrarás información sobre los servicios accesibles que ofrecen, así como recursos para profesionales de la información.

Estos son solo algunos ejemplos, y existen muchos otros recursos disponibles en internet.

¿En qué tipo de recursos estás interesado? Por ejemplo, puedo proporcionarte:

- **Guías prácticas** para implementar medidas de accesibilidad en bibliotecas.
- **Listas de herramientas** de software y hardware para personas con discapacidad.
- **Ejemplos de políticas de accesibilidad** en bibliotecas.
- **Información sobre legislación** relacionada con la accesibilidad.

¡Dime qué necesitas y te ayudaré a encontrar los recursos adecuados!

Además, podemos explorar juntos temas más específicos como:

- **Cómo adaptar un catálogo en línea** para que sea accesible.
- **Cómo crear materiales de promoción** inclusivos.
- **Cómo organizar eventos y actividades** accesibles para todos.

Cómo adaptar un catálogo en línea para que sea accesible

Adaptar un catálogo en línea para que sea accesible es fundamental para garantizar que todas las personas puedan acceder a la información que contiene. Aquí te presento algunas recomendaciones clave:

Estructura y navegación:

-

Jerarquía clara: Utiliza una estructura de encabezados y subencabezados bien definida para facilitar la navegación.

-

Enlaces descriptivos: Los enlaces deben ser claros y concisos, indicando a dónde llevan.

-

Mapa del sitio: Un mapa del sitio visual y textual ayuda a los usuarios a orientarse.

-

Atajos de teclado: Implementa atajos de teclado para navegar por el catálogo más rápidamente.

Contenido:

-

Textos alternativos: Incluye texto alternativo en todas las imágenes para que los lectores de pantalla puedan describirlas.

-

Tamaño de fuente y contraste: Utiliza un tamaño de fuente adecuado y un contraste suficiente entre el texto y el fondo.

-

Lenguaje sencillo: Evita la jerga y utiliza un lenguaje claro y conciso.

-

Formatos accesibles: Ofrece los contenidos en formatos accesibles como EPUB o DAISY.

Tecnologías:

-

HTML5: Utiliza HTML5 para garantizar una mayor compatibilidad con los lectores de pantalla.

-

CSS: Aplica hojas de estilo en cascada (CSS) para controlar la apariencia y el diseño del catálogo.

- **ARIA:** Utiliza atributos ARIA para proporcionar información adicional a los lectores de pantalla.

Pruebas de accesibilidad:

- **Herramientas automatizadas:** Utiliza herramientas como WAVE o aXe para identificar problemas de accesibilidad.
- **Pruebas manuales:** Realiza pruebas manuales con lectores de pantalla y usuarios con diferentes discapacidades.

Ejemplos concretos:

- **Biblioteca Nacional de España:** Su plataforma digital accesible permite a personas con discapacidad visual acceder a un gran catálogo de libros en formato DAISY.
- **Project Gutenberg:** Ofrece una vasta colección de libros electrónicos gratuitos en formatos accesibles.

Cómo crear materiales de promoción inclusivos

Crear materiales de promoción inclusivos es esencial para llegar a una audiencia más amplia. Aquí tienes algunos consejos:

- **Imágenes descriptivas:** Utiliza imágenes que representen la diversidad y que sean descriptivas.
- **Lenguaje inclusivo:** Evita el lenguaje sexista, discriminatorio o que pueda ofender a alguien.
- **Formatos accesibles:** Ofrece los materiales en diferentes formatos (PDF accesible, audio, video con subtítulos).

- **Considera las diferentes discapacidades:** Piensa en las necesidades de personas con discapacidad visual, auditiva, motora y cognitiva.
- **Realiza pruebas con usuarios:** Pide a personas con diferentes discapacidades que evalúen tus materiales.

Ejemplos concretos:

- **Utilizar modelos con discapacidad:** En lugar de usar solo modelos sin discapacidad, incluye personas con diferentes capacidades en tus materiales.
- **Ofrecer descripciones detalladas de las imágenes:** Si utilizas imágenes, asegúrate de incluir descripciones detalladas para que las personas con discapacidad visual puedan entenderlas.
- **Utilizar un lenguaje claro y sencillo:** Evita palabras complicadas y jerga técnica.

Recursos adicionales:

- **W3C (World Wide Web Consortium):** El organismo internacional que establece las pautas para la accesibilidad web.
- **WebAIM:** Una organización sin fines de lucro que proporciona recursos y herramientas para mejorar la accesibilidad web.
- **Observatorio de la Accesibilidad:** Una organización española que ofrece guías y recursos para hacer espacios y servicios más accesibles.

¿Te gustaría profundizar en alguno de estos temas o tienes alguna otra pregunta?

Por ejemplo, podríamos hablar sobre:

-

Cómo adaptar un catálogo en línea para personas con dislexia

- **Cómo crear materiales de promoción en video accesibles**
- **Las mejores herramientas para evaluar la accesibilidad de un sitio web**

Cómo adaptar un catálogo en línea para que sea accesible

Adaptar un catálogo en línea para que sea accesible es fundamental para garantizar que todas las personas puedan acceder a la información que contiene. Aquí te presento algunas recomendaciones clave:

Estructura y navegación:

- **Jerarquía clara:** Utiliza una estructura de encabezados y subencabezados bien definida para facilitar la navegación.
- **Enlaces descriptivos:** Los enlaces deben ser claros y concisos, indicando a dónde llevan.
- **Mapa del sitio:** Un mapa del sitio visual y textual ayuda a los usuarios a orientarse.
- **Atajos de teclado:** Implementa atajos de teclado para navegar por el catálogo más rápidamente.

Contenido:

- **Textos alternativos:** Incluye texto alternativo en todas las imágenes para que los lectores de pantalla puedan describirlas.
- **Tamaño de fuente y contraste:** Utiliza un tamaño de fuente adecuado y un contraste suficiente entre el texto y el fondo.

- **Lenguaje sencillo:** Evita la jerga y utiliza un lenguaje claro y conciso.
- **Formatos accesibles:** Ofrece los contenidos en formatos accesibles como EPUB o DAISY.

Tecnologías:

- **HTML5:** Utiliza HTML5 para garantizar una mayor compatibilidad con los lectores de pantalla.
- **CSS:** Aplica hojas de estilo en cascada (CSS) para controlar la apariencia y el diseño del catálogo.
- **ARIA:** Utiliza atributos ARIA para proporcionar información adicional a los lectores de pantalla.

Pruebas de accesibilidad:

- **Herramientas automatizadas:** Utiliza herramientas como WAVE o aXe para identificar problemas de accesibilidad.
- **Pruebas manuales:** Realiza pruebas manuales con lectores de pantalla y usuarios con diferentes discapacidades.

Ejemplos concretos:

- **Biblioteca Nacional de España:** Su plataforma digital accesible permite a personas con discapacidad visual acceder a un gran catálogo de libros en formato DAISY.
- **Project Gutenberg:** Ofrece una vasta colección de libros electrónicos gratuitos en formatos accesibles.

Cómo crear materiales de promoción inclusivos

Crear materiales de promoción inclusivos es esencial para llegar a una audiencia más amplia. Aquí tienes algunos consejos:

- **Imágenes descriptivas:** Utiliza imágenes que representen la diversidad y que sean descriptivas.
- **Lenguaje inclusivo:** Evita el lenguaje sexista, discriminatorio o que pueda ofender a alguien.
- **Formatos accesibles:** Ofrece los materiales en diferentes formatos (PDF accesible, audio, video con subtítulos).
- **Considera las diferentes discapacidades:** Piensa en las necesidades de personas con discapacidad visual, auditiva, motora y cognitiva.
- **Realiza pruebas con usuarios:** Pide a personas con diferentes discapacidades que evalúen tus materiales.

Ejemplos concretos:

- **Utilizar modelos con discapacidad:** En lugar de usar solo modelos sin discapacidad, incluye personas con diferentes capacidades en tus materiales.
- **Ofrecer descripciones detalladas de las imágenes:** Si utilizas imágenes, asegúrate de incluir descripciones detalladas para que las personas con discapacidad visual puedan entenderlas.
- **Utilizar un lenguaje claro y sencillo:** Evita palabras complicadas y jerga técnica.

Recursos adicionales:

-

W3C (World Wide Web Consortium): El organismo internacional que establece las pautas para la accesibilidad web.

- **WebAIM:** Una organización sin fines de lucro que proporciona recursos y herramientas para mejorar la accesibilidad web.
- **Observatorio de la Accesibilidad:** Una organización española que ofrece guías y recursos para hacer espacios y servicios más accesibles.

¿Te gustaría profundizar en alguno de estos temas o tienes alguna otra pregunta?

Por ejemplo, podríamos hablar sobre:

- **Cómo adaptar un catálogo en línea para personas con dislexia**
- **Cómo crear materiales de promoción en video accesibles**
- **Las mejores herramientas para evaluar la accesibilidad de un sitio web**

Las bibliotecas universitarias están cada vez más comprometidas con la inclusión y la accesibilidad para personas con discapacidad. A continuación, te presento algunos ejemplos concretos de iniciativas y servicios que se están implementando en diferentes universidades:

Ejemplos de servicios y recursos en bibliotecas universitarias accesibles:

- **Catálogos en línea accesibles:**
 - **Búsquedas por voz:** Permitir a los usuarios realizar búsquedas utilizando comandos de voz.
 - **Filtros avanzados:** Ofrecer una amplia gama de filtros para facilitar la búsqueda de materiales específicos.

-

Formatos accesibles: Permitir la descarga de materiales en formatos como EPUB, DAISY, o braille.

-

Espacios físicos adaptados:

-

Áreas de estudio individuales: Con suficiente espacio para moverse y utilizar equipos adaptados.

-

Mesas ajustables en altura: Para adaptarse a diferentes necesidades.

-

Señalización en braille y pictogramas: Para facilitar la orientación en la biblioteca.

-

Ascensores y rampas: Para garantizar la accesibilidad a todos los niveles de la biblioteca.

-

Tecnologías asistivas:

-

Préstamo de equipos: Lupa electrónica, software de lectura de pantalla, teclados braille, etc.

-

Espacios equipados con tecnología: Ordenadores con software adaptado, mesas con amplificación de sonido.

-

Formación en el uso de tecnologías: Talleres y cursos para enseñar a los usuarios a utilizar las herramientas disponibles.

-

Formatos accesibles de materiales:

-

Libros en braille: Ofrecer un fondo de libros en braille y facilitar su préstamo.

-

Audiolibros: Crear una colección de audiolibros y permitir su descarga o reproducción en la biblioteca.

○

Transcripción de materiales: Transcribir videos, presentaciones y otros materiales en formato texto.

•

Servicios personalizados:

○

Atención individualizada: Asesoramiento personalizado para cada usuario con discapacidad.

○

Servicios de mediación: Ayudar a los usuarios a encontrar la información que necesitan.

○

Colaboración con otras áreas: Trabajar en conjunto con servicios de apoyo a la discapacidad de la universidad.

Ejemplos de iniciativas innovadoras:

•

Universidades que han creado espacios sensoriales: Espacios diseñados para proporcionar estimulación sensorial y reducir la ansiedad en personas con trastornos del espectro autista o otras necesidades sensoriales.

•

Programas de voluntariado de lectura: Estudiantes voluntarios leen libros en voz alta para personas con discapacidad visual.

•

Desarrollo de aplicaciones móviles: Para facilitar el acceso a los servicios de la biblioteca y a los materiales en formato digital.

•

Colaboraciones con empresas de tecnología: Para desarrollar herramientas y soluciones personalizadas para las necesidades de los usuarios con discapacidad.

Ejemplos de universidades con programas destacados de accesibilidad:

-

Universidad de Michigan: Cuenta con un programa de accesibilidad muy completo que incluye servicios de préstamo de equipos, formación en tecnologías asistivas y una amplia colección de materiales en formatos accesibles.

-

Universidad de California, Berkeley: Ofrece una variedad de servicios para estudiantes con discapacidad, incluyendo asesoramiento académico, servicios de transcripción y una biblioteca accesible.

-

Universidad de Toronto: Ha desarrollado una plataforma en línea que permite a los estudiantes con discapacidad solicitar adaptaciones académicas y acceder a recursos de apoyo.

¿Te gustaría conocer más sobre algún aspecto en particular de la accesibilidad en bibliotecas universitarias? Por ejemplo, podemos profundizar en las tecnologías asistivas disponibles, en cómo adaptar los espacios físicos, o en las políticas de accesibilidad que están implementando las universidades.

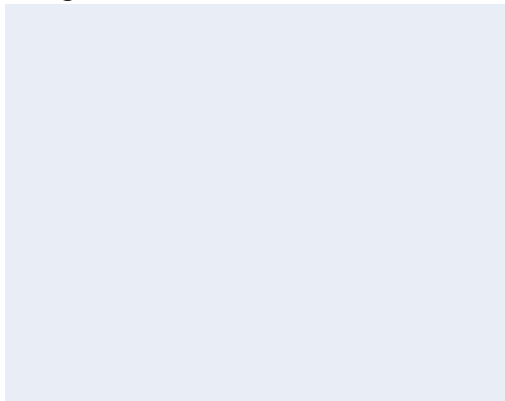
Las bibliotecas universitarias en América Latina y Argentina están realizando grandes esfuerzos por convertirse en espacios cada vez más inclusivos y accesibles para todas las personas, sin importar sus capacidades. A continuación, te presento algunos ejemplos destacados, combinando información textual con imágenes para una mejor comprensión:

Ejemplos de Bibliotecas Universitarias Accesibles en América Latina

Brasil

-

Biblioteca Central da Universidade de São Paulo (USP): La USP cuenta con una amplia gama de servicios para personas con discapacidad, incluyendo préstamos de libros en braille, audiolibros y materiales en formatos digitales accesibles. Además, ofrece tecnologías asistivas y cuenta con espacios físicos adaptados.




[Se abre en una ventana nueva en.wikipedia.org](https://en.wikipedia.org)

México

-

Biblioteca Central de la UNAM: La Universidad Nacional Autónoma de México ha implementado diversas iniciativas para promover la accesibilidad, como la creación de un catálogo en línea con opciones de búsqueda avanzada y la adaptación de materiales en




[Se abre en una ventana nueva en.wikipedia.org](#)

Biblioteca Central de la UNAM accessible features

Colombia

-

Biblioteca General de la Universidad de los Andes: Esta biblioteca ha desarrollado una política de accesibilidad que incluye la adaptación de sus espacios físicos, la formación



[Se abre en una ventana nueva](#)

cienciassociales.uniandes.edu.co


Biblioteca General de la Universidad de los Andes accessible spaces

Ejemplos de Bibliotecas Universitarias Accesibles en Argentina

Universidad Nacional de La Plata (UNLP):

-

Sistema de Bibliotecas y Recursos para el Aprendizaje (SIBRA): La UNLP ha sido pionera en la implementación de servicios accesibles en sus bibliotecas. Han desarrollado un **portal de acceso a la información** en formatos accesibles, ofrecen capacitación en **lo sus espacios físicos**.



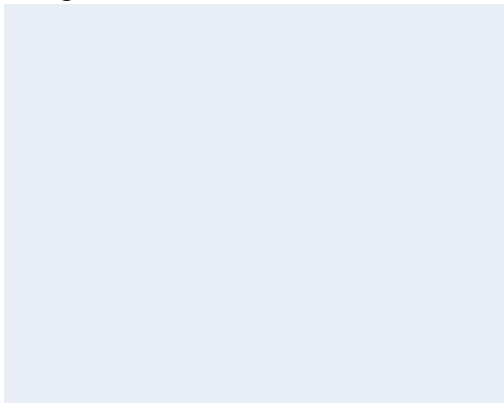
[Se abre en una ventana nuevauniversoabierto.org](#)

Universidad Nacional de La Plata library accessible spaces

Universidad de Buenos Aires (UBA):

-

Ciudad Universitaria: La UBA ha realizado importantes inversiones para mejorar la accesibilidad en sus bibliotecas, incluyendo la instalación de rampas, ascensores y **señalización en braille**. Además ofrecen servicios de préstamo de equipos adaptados y **imágenes de Universidad de Buenos**



[Se abre en una ventana nuevawww.shutterstock.com](#)

Universidad de Buenos Aires library accessible features

Iniciativas Comunes en Bibliotecas Universitarias Latinoamericanas

-

Adaptación de espacios físicos: Rampas, ascensores, baños adaptados, señalización en braille, mobiliario ajustable.

-

Formatos accesibles: Libros en braille, audiolibros, textos en letra grande, materiales en formato digital accesible (EPUB, DAISY).

- **Tecnologías asistivas:** Préstamo de equipos, software especializado, formación en su uso.
- **Catálogos en línea accesibles:** Búsqueda por voz, filtros avanzados, formatos accesibles.
- **Servicios personalizados:** Asesoramiento, mediación, acompañamiento.
- **Formación del personal:** Capacitación en temas de discapacidad y accesibilidad.

Desafíos y Oportunidades

Si bien se han logrado avances significativos, aún existen desafíos por superar, como la falta de recursos económicos, la necesidad de una mayor sensibilización y la adaptación de las normativas legales. Sin embargo, las bibliotecas universitarias latinoamericanas tienen una gran oportunidad de convertirse en modelos de inclusión y de promover el acceso a la información para todas las personas.
